

Prefeitura Municipal de Ceu Azul-PR
Relatório Resumido da Execução Orçamentária
DEMONSTRATIVO DAS RECEITAS E DESPESAS COM AÇÕES E SERVIÇOS PÚBLICOS DE SAÚDE
Orçamentos Fiscal e da Seguridade Social
Janeiro a Agosto 2014/Bimestre Julho-Agosto

RREO – ANEXO 12 (LC 141/2012, art. 35)

R\$ 1,00

| RECEITAS PARA APURAÇÃO DA APLICAÇÃO EM AÇÕES E SERVIÇOS PÚBLICOS DE SAÚDE | PREVISÃO INICIAL | PREVISÃO ATUALIZADA (a) | RECEITAS REALIZADAS | |
|---|----------------------|-------------------------|----------------------|---------------|
| | | | Até o Bimestre (b) | % (b/a) x 100 |
| RECEITA DE IMPOSTOS LÍQUIDA (I) | 2.926.523,16 | 2.926.523,16 | 2.199.848,70 | 75,16 |
| Imposto Predial e Territorial Urbano - IPTU | 231.029,32 | 231.029,32 | 189.909,16 | 82,20 |
| Imposto sobre Transmissão de Bens Intervivos - ITBI | 341.167,55 | 341.167,55 | 292.594,38 | 85,76 |
| Imposto sobre Serviços de Qualquer Natureza - ISS | 2.044.693,58 | 2.044.693,58 | 1.232.717,84 | 60,28 |
| Imposto de Renda Retido na Fonte - IRRF | 213.193,34 | 213.193,34 | 213.950,82 | 100,35 |
| Imposto Territorial Rural - ITR | - | - | - | - |
| Multa, Juros de Mora e Outros Encargos dos Impostos | 6.871,78 | 6.871,78 | 785,29 | 11,42 |
| Dívida Ativa dos Impostos | 64.394,25 | 64.394,25 | 249.175,39 | 386,95 |
| Multas, Juros de Mora e Outros Encargos da Dívida Ativa | 25.173,34 | 25.173,34 | 20.715,82 | 82,29 |
| RECEITA DE TRANSFERÊNCIAS CONSTITUCIONAIS E LEGAIS (II) | 28.078.880,61 | 28.078.880,61 | 16.703.999,89 | 59,48 |
| Cota-Parte FPM | 9.486.434,96 | 9.486.434,96 | 6.361.221,56 | 67,05 |
| Cota-Parte ITR | 63.953,39 | 63.953,39 | 3.059,72 | 4,78 |
| Cota-Parte IPVA | 975.935,54 | 975.935,54 | 934.882,63 | 95,79 |
| Cota-Parte ICMS | 16.949.456,47 | 16.949.456,47 | 9.168.115,36 | 54,09 |
| Cota-Parte IPI-Exportação | 395.714,30 | 395.714,30 | 160.707,55 | 40,61 |
| Compensações Financeiras Provenientes de Impostos e Transferências Constitucionais | 207.385,95 | 207.385,95 | 76.013,07 | 36,65 |
| Desoneração ICMS (LC 87/96) | 207.385,95 | 207.385,95 | 76.013,07 | 36,65 |
| Outras | - | - | - | - |
| TOTAL DAS RECEITAS PARA APURAÇÃO DA APLICAÇÃO EM AÇÕES E SERVIÇOS PÚBLICOS DE SAÚDE (III) = I + II | 31.005.403,77 | 31.005.403,77 | 18.903.848,59 | 60,96 |

| RECEITAS ADICIONAIS PARA FINANCIAMENTO DA SAÚDE | PREVISÃO INICIAL | PREVISÃO ATUALIZADA (c) | RECEITAS REALIZADAS | |
|--|---------------------|-------------------------|---------------------|---------------|
| | | | Até o Bimestre (d) | % (d/c) x 100 |
| TRANSFERÊNCIA DE RECURSOS DO SISTEMA ÚNICO DE SAÚDE-SUS | 5.393.338,06 | 5.442.201,86 | 3.516.490,40 | 64,61 |
| Provenientes da União | 1.764.117,85 | 1.764.117,85 | 944.852,65 | 53,55 |
| Provenientes dos Estados | 157.896,00 | 206.759,80 | 42.772,76 | 20,68 |
| Provenientes de Outros Municípios | 3.471.324,21 | 3.471.324,21 | 2.528.864,99 | 72,85 |
| Outras Receitas do SUS | - | - | - | - |
| TRANSFERÊNCIAS VOLUNTÁRIAS | - | - | - | - |
| RECEITAS DE OPERAÇÕES DE CRÉDITO VINCULADAS À SAÚDE | - | - | - | - |
| OUTRAS RECEITAS PARA FINANCIAMENTO DA SAÚDE | - | - | 853,81 | - |
| TOTAL RECEITAS ADICIONAIS PARA FINANCIAMENTO DA SAÚDE | 5.393.338,06 | 5.442.201,86 | 3.517.344,21 | 64,63 |

| DESPESAS COM SAÚDE (Por Grupo de Natureza da Despesa) | DOTAÇÃO INICIAL | DOTAÇÃO ATUALIZADA (e) | DESPESAS EMPENHADAS | | DESPESAS LIQUIDADAS | |
|--|---------------------|------------------------|---------------------|---------------|---------------------|---------------|
| | | | Até o Bimestre (f) | % (f/e) x 100 | Até o Bimestre (g) | % (g/e) x 100 |
| DESPESAS CORRENTES | 6.832.830,76 | 8.096.494,17 | 4.987.466,68 | 61,60 | 4.232.321,79 | 52,27 |
| Pessoal e Encargos Sociais | 3.213.093,14 | 3.661.205,23 | 2.206.850,72 | 60,27 | 2.123.520,44 | 58,00 |
| Juros e Encargos da Dívida | - | - | - | - | - | - |
| Outras Despesas Correntes | 3.619.737,62 | 4.435.288,94 | 2.780.615,96 | 62,69 | 2.108.801,35 | 47,54 |
| DESPESAS DE CAPITAL | 83.093,68 | 2.118.803,54 | 778.623,49 | 36,74 | 140.304,70 | 6,62 |
| Investimentos | 83.093,68 | 2.118.803,54 | 778.623,49 | 36,74 | 140.304,70 | 6,62 |
| Inversões Financeiras | - | - | - | - | - | - |
| Amortização da Dívida | - | - | - | - | - | - |
| TOTAL DAS DESPESAS COM SAÚDE (IV) | 6.915.924,44 | 10.215.297,71 | 5.766.090,17 | 56,44 | 4.372.626,49 | 42,80 |

Prefeitura Municipal de Ceu Azul-PR
Relatório Resumido da Execução Orçamentária
DEMONSTRATIVO DAS RECEITAS E DESPESAS COM AÇÕES E SERVIÇOS PÚBLICOS DE SAÚDE
Orçamentos Fiscal e da Seguridade Social
Janeiro a Agosto 2014/Bimestre Julho-Agosto

RREO – ANEXO 12 (LC 141/2012, art. 35)

R\$ 1,00

| DESPESAS COM SAÚDE NÃO COMPUTADAS PARA FINS DE APURAÇÃO DO PERCENTUAL MÍNIMO | DOTAÇÃO INICIAL | DOTAÇÃO ATUALIZADA | DESPESAS EMPENHADAS | | DESPESAS LIQUIDADAS | |
|---|---|---|----------------------------|------------------|-------------------------------|------------------|
| | | | Até o Bimestre (h) | % (h/IV f) x 100 | Até o Bimestre (i) | % (i/IV g) x 100 |
| DESPESAS COM INATIVOS E PENSIONISTAS | - | - | - | - | - | - |
| DESPESA COM ASSISTÊNCIA À SAÚDE QUE NÃO ATENDE AO PRINCÍPIO DE ACESSO UNIVERSAL | - | - | - | - | - | - |
| DESPESAS CUSTEADAS COM OUTROS RECURSOS | 1.968.514,76 | 4.539.288,03 | 1.596.085,29 | 27,68 | 946.635,53 | 21,64 |
| Recursos de Transferência do Sistema Único de Saúde - SUS | 1.953.034,40 | 4.423.807,67 | 1.582.332,07 | 27,44 | 932.882,31 | 21,33 |
| Recursos de Operações de Crédito | - | - | - | - | - | - |
| Outros Recursos | 15.480,36 | 115.480,36 | 13.753,22 | 0,23 | 13.753,22 | 0,31 |
| OUTRAS AÇÕES E SERVIÇOS NÃO COMPUTADOS | - | - | - | - | - | - |
| RESTOS A PAGAR NÃO PROCESSADOS INSCRITOS INDEVIDAMENTE NO EXERCÍCIO SEM DISPONIBILIDADE FINANCEIRA ¹ | - | - | - | - | - | - |
| DESPESAS CUSTEADAS COM DISPONIBILIDADE DE CAIXA VINCULADA AOS RESTOS A PAGAR CANCELADOS ² | - | - | - | - | - | - |
| DESPESAS CUSTEADAS COM RECURSOS VINCULADOS À PARCELA DO PERCENTUAL MÍNIMO QUE NÃO FOI APLICADA EM AÇÕES E SERVIÇOS DE SAÚDE EM EXERCÍCIOS ANTERIORES ³ | - | - | - | - | - | - |
| TOTAL DAS DESPESAS COM NÃO COMPUTADAS (V) | 1.968.514,76 | 4.539.288,03 | 1.596.085,29 | 27,68 | 946.635,53 | 21,64 |
| TOTAL DAS DESPESAS COM AÇÕES E SERVIÇOS PÚBLICOS DE SAÚDE (VI) = (IV - V) | 4.947.409,68 | 5.676.009,68 | 4.170.004,88 | 72,31 | 3.425.990,96 | 78,35 |
| PERCENTUAL DE APLICAÇÃO EM AÇÕES E SERVIÇOS PÚBLICOS DE SAÚDE SOBRE A RECEITA DE IMPOSTOS LÍQUIDA E TRANSFERÊNCIAS CONSTITUCIONAIS E LEGAIS (VII%) = (VII / IIIb x 100) - LIMITE CONSTITUCIONAL 15% 4 e 5 | | | | | | 18,12 |
| VALOR REFERENTE À DIFERENÇA ENTRE O VALOR EXECUTADO E O LIMITE MÍNIMO CONSTITUCIONAL [VII - (15 x IIIb) / 100] ⁶ | | | | | | 590.413,67 |
| EXECUÇÃO DE RESTOS A PAGAR NÃO PROCESSADOS INSCRITOS COM DISPONIBILIDADE DE CAIXA | INSCRITOS | CANCELADOS/PRESCRITOS | PAGOS | A PAGAR | PARCELA CONSIDERADA NO LIMITE | |
| Total | - | - | - | - | - | |
| CONTROLE DOS RESTOS A PAGAR CANCELADOS OU PRESCRITOS PARA FINS DE APLICAÇÃO DA DISPONIBILIDADE DE CAIXA CONFORME ARTIGO 24, §1º e 2º | RESTOS A PAGAR CANCELADOS OU PRESCRITOS | | | | | |
| | Saldo Inicial | Despesas custeadas no exercício de referência (j) | Saldo Final (não aplicado) | | | |
| Restos a Pagar Cancelados ou Prescritos em 2014 | 9.953,71 | - | 9.953,71 | | | |
| Total (VIII) | 9.953,71 | - | 9.953,71 | | | |
| CONTROLE DO VALOR REFERENTE AO PERCENTUAL MÍNIMO NÃO CUMPRIDO EM EXERCÍCIOS ANTERIORES PARA FINS DE APLICAÇÃO DOS RECURSOS VINCULADOS CONFORME ARTIGOS 25 E 26 | LIMITE NÃO CUMPRIDO | | | | | |
| | Saldo Inicial | Despesas custeadas no exercício de referência (k) | Saldo Final (não aplicado) | | | |
| Total (IX) | - | - | - | | | |

Prefeitura Municipal de Ceu Azul-PR
 Relatório Resumido da Execução Orçamentária
DEMONSTRATIVO DAS RECEITAS E DESPESAS COM AÇÕES E SERVIÇOS PÚBLICOS DE SAÚDE
 Orçamentos Fiscal e da Seguridade Social
 Janeiro a Agosto 2014/Bimestre Julho-Agosto

RREO – ANEXO 12 (LC 141/2012, art. 35)

R\$ 1,00

| DESPESAS COM SAÚDE (Por Subfunção) | DOTAÇÃO INICIAL | DOTAÇÃO ATUALIZADA | DESPESAS EMPENHADAS | | DESPESAS LIQUIDADAS | |
|---------------------------------------|---------------------|-----------------------|---------------------|--------------------|---------------------|-------------------|
| | | | Até o Bimestre | % | Até o Bimestre | % |
| | | | (l) | (l/ Total l) x 100 | (m) | (m/Total m) x 100 |
| Atenção Básica | 6.641.286,90 | 9.826.954,97 | 5.651.718,17 | 98,02 | 4.260.854,49 | 97,44 |
| Assistência Hospitalar e Ambulatorial | - | - | - | - | - | - |
| Suporte Profilático e Terapêutico | - | - | - | - | - | - |
| Vigilância Sanitária | 141.441,42 | 268.146,62 | 54.519,34 | 0,95 | 51.919,34 | 1,19 |
| Vigilância Epidemiológica | - | - | - | - | - | - |
| Alimentação e Nutrição | - | - | - | - | - | - |
| Outras Subfunções | 133.196,12 | 120.196,12 | 59.852,66 | 1,04 | 59.852,66 | 1,37 |
| TOTAL | 6.915.924,44 | 10.215.297,71 | 5.766.090,17 | 100,00 | 4.372.626,49 | 100,00 |

FONTE: PRONIM RF - Responsabilidade Fiscal, Departamento de Gestão Contábil, 15/Set/2014, 14h e 01m.

¹ Essa linha apresentará valor somente no Relatório Resumido da Execução Orçamentária do último bimestre do exercício


² O valor apresentado na intercessão com a coluna "h" ou a coluna "h+i" (último bimestre) deverá ser o mesmo apresentado no "total j".


³ O valor apresentado na intercessão com a coluna "h" ou a coluna "h+i" (último bimestre) deverá ser o mesmo apresentado no "total k".


⁴ Limite anual mínimo a ser cumprido no encerramento do exercício.

⁵ Durante o exercício esse valor servirá para o monitoramento previsto no art. 23 da LC 141/2012.

⁶ No último bimestre, será utilizada a fórmula $[VI(h+i) - (15 \times IIIb)/100]$.


Eneidrich Wichoski
 CRC - 054174/0-1 PR
 CPF 706.500.049-43


Jaime Luis Basso
 Prefeito Municipal
 Gestão 2013/2016


Aldo Yashuo Wakimoto
 Coordenador do Controle Interno
 Decreto nº 3870/2013